

Menü

Optionen



1-1 Rollin rollin rollin...

2

6

2



Helfen



Menü

Optionen

1-2 Der Vulkan

2

6

2



Helfen



Menü

Optionen

1-3 Der kleine Heißluftballon

2

6

2



Helfen



Start



Menü

Optionen

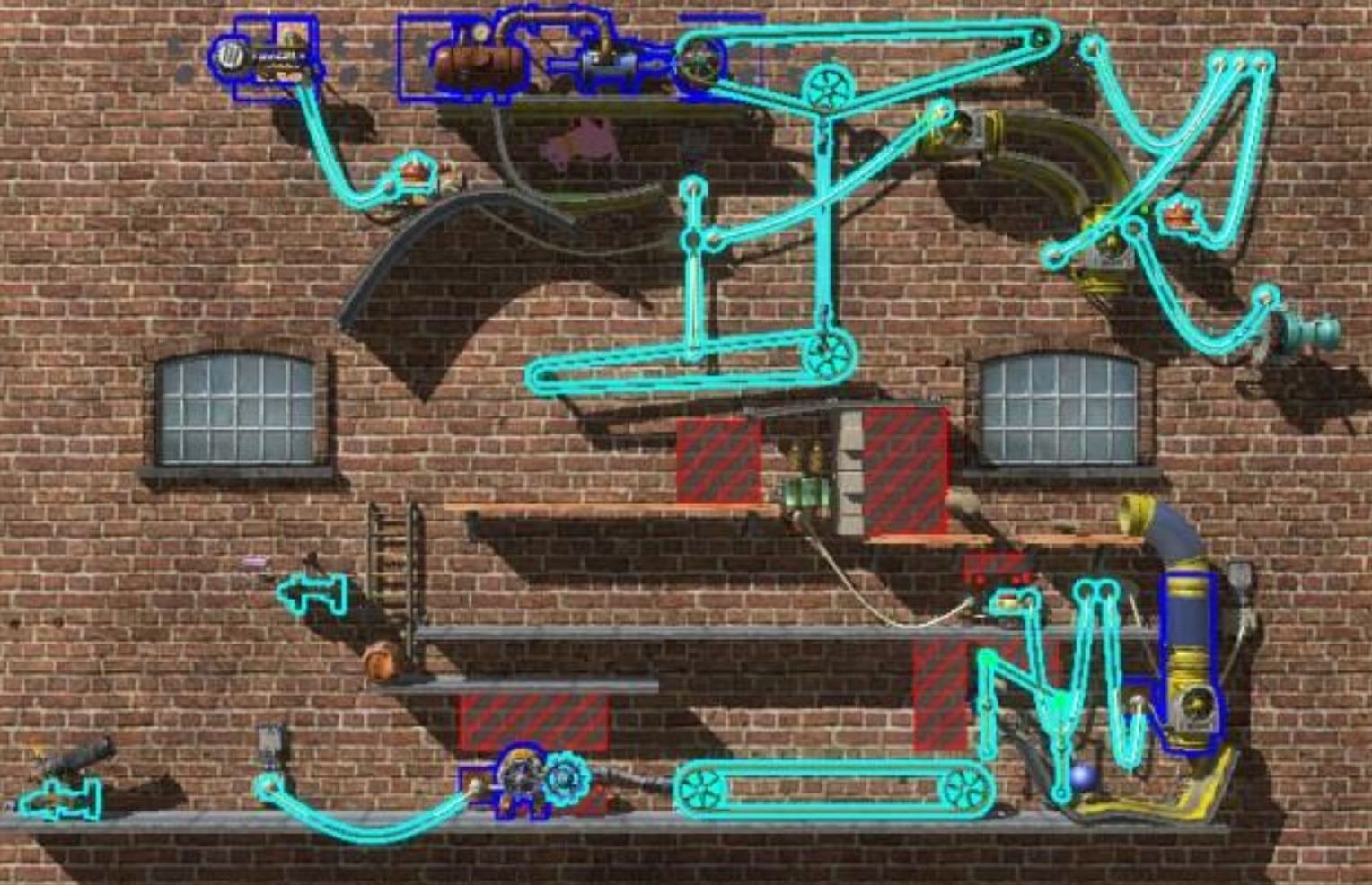


1-4 Sauerei!

2

6

2



Helfen



Start



Menü

Optionen

1-5 Lass die Puppe tanzen

3

6

2



Helfen



Start



Menü

Optionen

1-6 Blitz und Donner

2

6

2



Helfen

Start



Menü

Optionen

1-7 Der Knobelfreund

3

6

2



Helfen



Menü

Optionen

1-8 Murmeln

2

6

2



Helfen

Start





Menü


Optionen

1-9 Die Autopresse

2

6

2



Helfen



Menü

Optionen

1-10 Befreie Alex!

3

6

2



Helfen



Start



Menü

Optionen



2-1 Sohn-Robo allein zu Haus



3



6



2



Helpen



Menü

Optionen

2-2 Robo-Familienausflug

2

6

2



Helfen



Start



Menü

Optionen

2.3 Wandern mit Oma-Robo

3

6

2



Helfen



Menü

Optionen

2-4 Zeit für ein Bad

3

6

2



Helfen

Start

Menü

Optionen

2.5 Das Unwetter

3

6

2



Helfen

Start

Menü

Optionen

2-6 Der Roboter-Lausebengel

3

6

2



Helfen

Start



Menü

Optionen

2-7 Schulschluss

3

6

2



Helfen



Menü

Optionen

2-8 Obstkorb und Hula

2

6

2



Menü

Optionen

2.9 Frühstück ans Bett

2

6

2



Helfen

Start

Menü


Optionen

2-10 Oma und Opa-Robo privat

3

6

2



Helfen



Start



Menü

Optionen

3-1 Ein Tag am Strand

3

6

2



Helfen

Start



Menü

Optionen

3-2 Romantische Erinnerungen

4

6

2



Helfen



Start



Menü

Optionen

3-3 Robo-Geburtstag

2

6

2



Helfen

	00	00	00	00	00	00	00	00	00	00	00	

Start

i

Q



Menü

Optionen



3-4 Zeit fürs Bett

3

6

2



Helfen





Menü

Optionen

3-5 Kopf verloren

3

6

2



Menü

Optionen

3-6 Zeit zum Robo-Rodeln

3

6

2



Helfen



Menü

Optionen

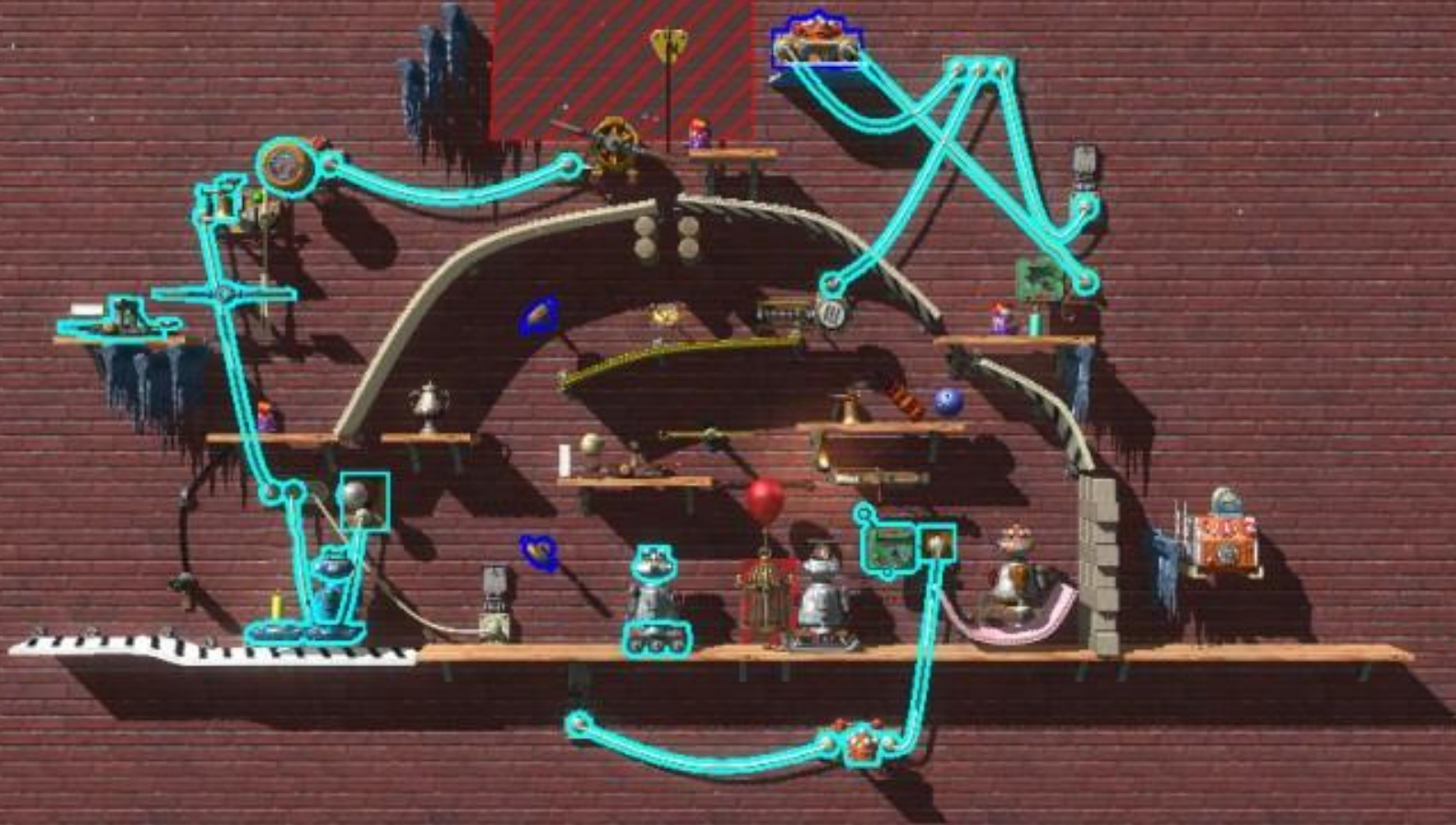


3-7 Roboter-Silvester

3

6

2



Helfen



Start



Menü

Optionen

3-8 Schalterchaos im Garten

3

6

2



Helfen

Start





Menü

Optionen

3-10 Party mit Umwegen

3

6

2



Helfen

Start



Menü

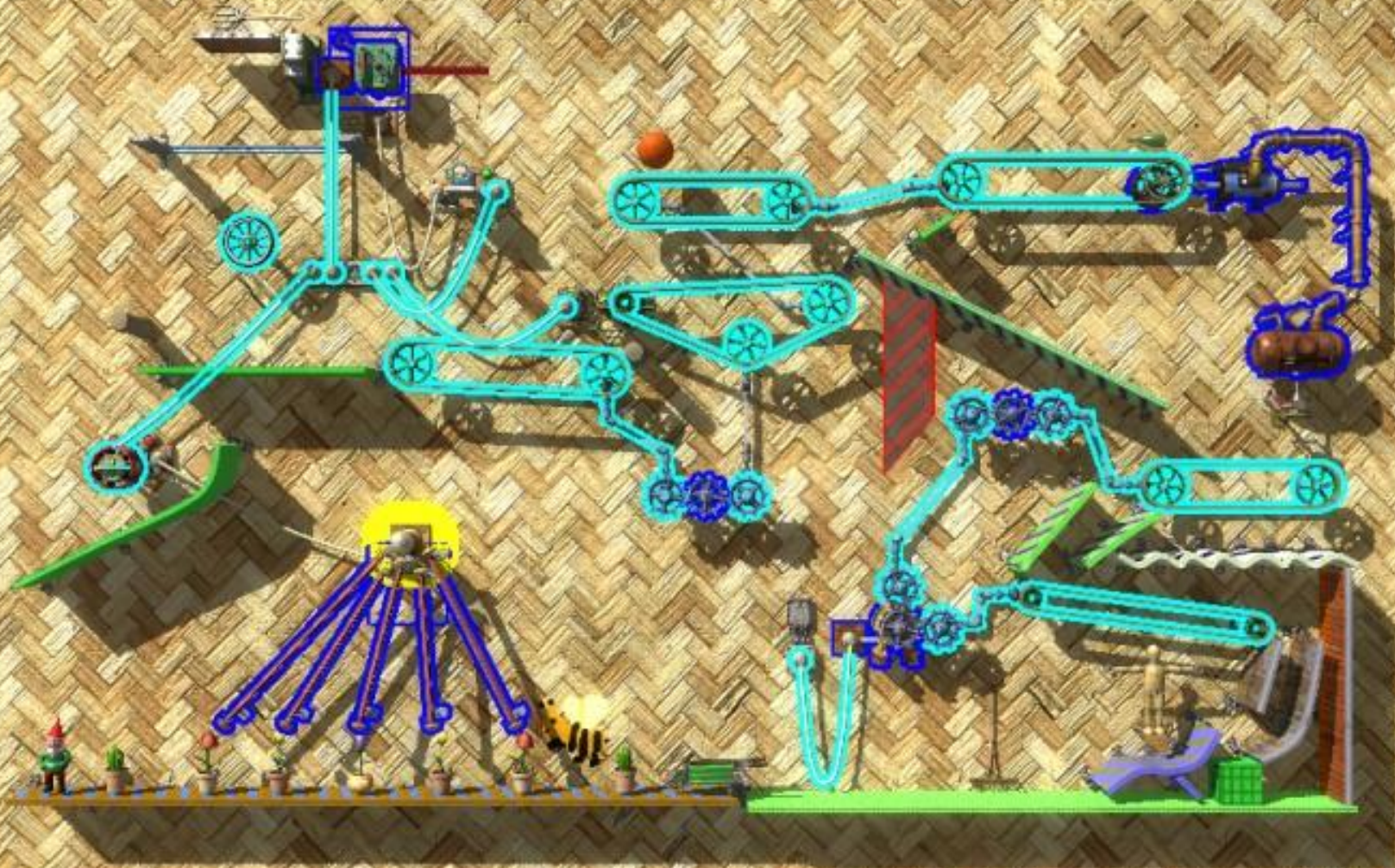
Optionen

4-1 Ein sonniger Tag

2

6

2



Helfen



Start



Menü

Optionen



4-2 Eine neue Kreuzung

2

6

2



Helfen



Start





Menü

Optionen

4-3 Der Garten

3

6

2



Helfen



Start



Menü

Optionen

4-4 Das Goldfischglas

3

6

2



Helfer

Start



Menü

Optionen

4-5 Erntezeit

3

6

2



Helfen

Start



Menü

Optionen

4-6 Kleine grüne Männchen

2

6

2



Helfen



Menü

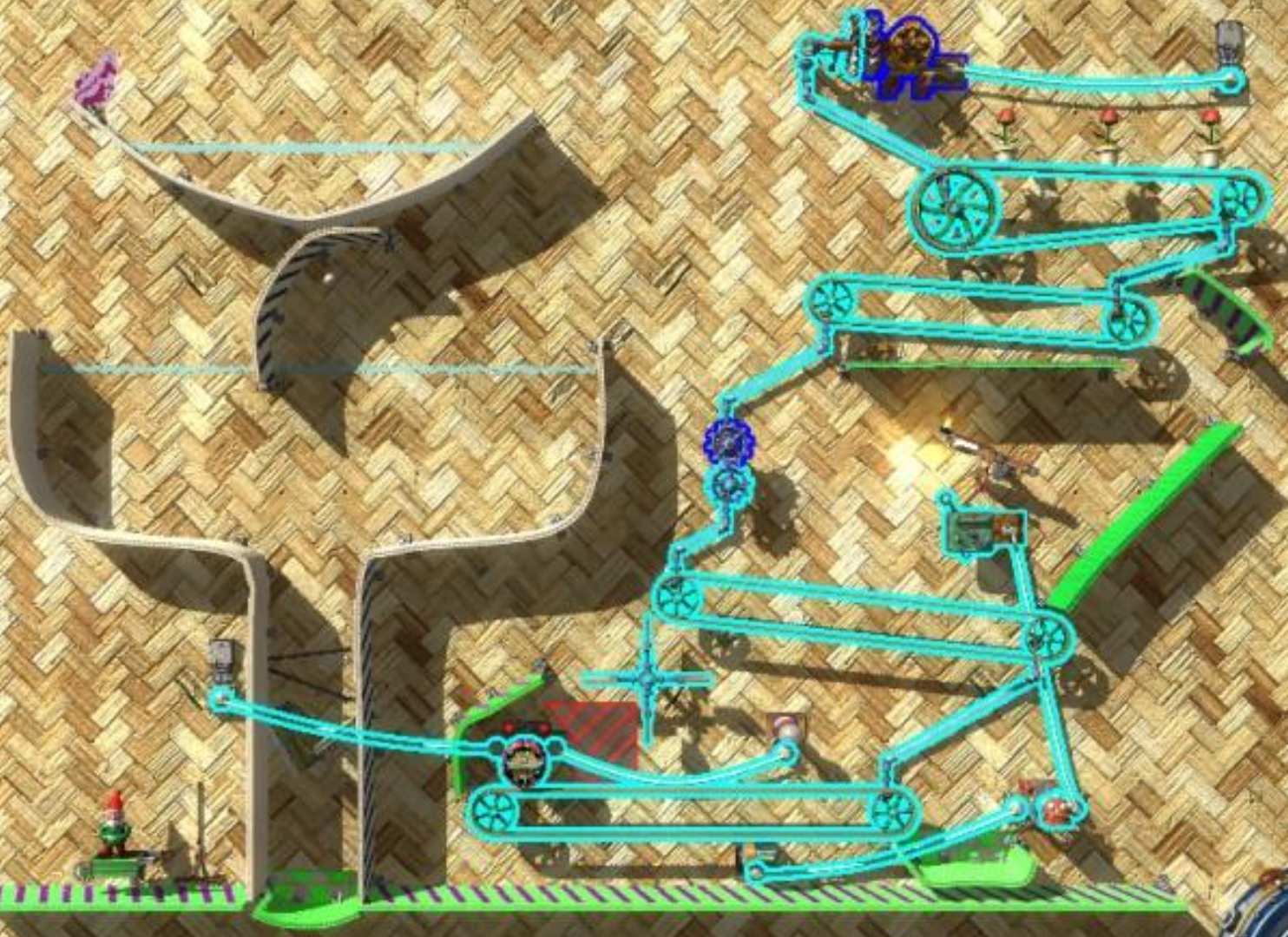
Optionen

4-7 Die Vogeltränke

3

6

2



Helfen

◀	 00	 00	 00	 00	 00	 00	 00	 00	 00	 00	 00	 00	▶
---	--	--	--	--	--	--	--	--	--	--	--	--	---

Start

i

Q

Menü

Optionen

4-8 Mein kleiner grüner Kaktus

3

6

2



Menü

Optionen

4-9 Gartenarbeit mal einfach

2

6

2



Helfen



Menü

Optionen



4-10 Osterblume

3

6

2



Helfen





Menü

Optionen

5-1 Waschbecken und Seife

2

6

2



Helfen



Start



Menü

Optionen

5-2 Die Seife bitte!

3

6

2



Helfen

Start



Menü

Optionen

5-3 Kabelsalat im All

4

6

2



Helfen

Start

Menü

Optionen

5-4 Dampfbad

3

6

2



Helfen

Start



Menü

Optionen



5-5 Die Dusche am Abend

2



6



2



Helfen



Menü

Optionen

5-6 Der Eisplanet

3

6

2



Helfen

Start



Menü

Optionen

5-7 Das Entspannungsbad

1

6

2



Helfen



Menü

Optionen

5-8 Nicht ohne meine Gummier

2

6

2



Helfen



Start





Menü

Optionen

5-9 Der Wüstenplanet

3

6

2



Helfen



Menü

Optionen

5-10 Verstopfte Toilette im All

3

6

2



Start

Helfen

Menü

Optionen



6-1 Tüfteleien

2

6

2



Helfen



Menü

Optionen

6-2 Unendliche Weiten

2

6

2



Helfen

Start

Menü

Optionen

6-3 Querschläger

3

6

2



Helfen

<	1x  00	00	00	00	00	1x  00	00	00	00	00	00	>
---	--------	----	----	----	----	--------	----	----	----	----	----	---

Start

i

Q

Menü

Optionen

6-4 Basketball der Zukunft

2

6

2



Helfen

Inventory bar containing various tools and components:

- Left arrow
- Key (00)
- Key (00)
- Wrench (00)
- Wrench (00)
- Wrench (00)
- Wrench (00)
- Wrench (00)
- Wrench (00)
- Wrench (00)
- Wrench (00)
- Wrench (00)
- Right arrow

Control panel with a large yellow button labeled "Start" and two smaller buttons below it: an information icon (i) and a refresh icon (Q).

Menü

Optionen

6-5 Feuerwerk

3

6

2



Helfen



Menü

Optionen

6-6 Eine Ballonfahrt


3

6

2



Helfen







Menü

Optionen

7-2 Eine ruhige Kugel schieben

3

6

2



Helfen

Start



Menü


Optionen

7-3 Mit der Kraft der Blumen

1

6

2



Helfen



Menü

Optionen

7-4 Der Flipperautomat

1

6

2



Helfen

